



Drive your Ambition

GRAND LANCER

操控由我 駕馭無懼



懂你 才是你要的

你問我們相信什麼？

我們相信的，是你真正的想望

源自日本工藝精神，為你雕琢每一處細節

外型、操控、安全都被賦予了全新意念

一切...就像是為你而生

GRAND LANCER的好，可要你說了算



旗艦型



旗艦型

註：空力擾流尾翼為經銷商選配件
(各車型配備等級不同，詳如規格配備表)

懂搶眼

有些美好事物，天生矚目
GRAND LANCER也是
獨特X型DYNAMIC SHIELD，搭配俐落L型日行燈
外型全面進化，再創動感跑格
要說它是目光小偷？我想...誰也不能否認



旗艦型



DYNAMIC SHIELD

「DYNAMIC SHIELD」源自三菱輝煌歷史與形隨機能設計理念，融合歷代PAJERO可靠、牢固、充分守護安全形象與EVO大面積黑色進氣口的強大動力概念



LED頭燈(旗艦型)* / LED日行燈

車前雙LED導光條手法，以「L」型奢華日行燈與車尾「C」型銳利導光條，勾勒出LANCER的名字，傳達頂級質感與動態意象

註：LED頭燈附自動水平調整與光感應啟閉功能



LED 導光條尾燈



尊爵黑後視鏡

透過塗裝製程的技術，更加凸顯出GRAND LANCER的個性與態度

註：鑲帶方向燈(附電動收摺功能)，僅魅力型及旗艦型具備



16吋雙色切削鋁圈(驚嘆型、魅力型)

放射型鋁合金鋼圈，奔放的線條搭配雙色切削，低調呼應整車雙色設計，更顯得與眾不同

註：空力擾流尾翼為經銷商選配件
(各車型配備等級不同，詳如規格配備表)



旗艦型

懂操控

面對各種路況，GRAND LANCER沒在怕的
它的MDSS 專業運動化懸吊系統
正是同級車少有的前麥花臣、後獨立多連桿式懸吊
精準？那只是基本
能創造絕佳駕馭體驗，才是你要的樂趣



全新JATCO CVT8智慧型 無段變速系統

INVECS-III控制系統，模擬駕駛操作習慣，提供個人化動力輸出體驗，各種車速下皆能保持最佳轉速，輕踩油門，動力隨傳隨到，感受極流暢的駕馭之樂



18吋低扁平雙色鋁圈

215/45 R18 BRIDGESTONE T001輪胎，專為舒適與操控的結合而生，呈現出堅固與動感兼具的動態美學



F1方向盤換檔撥片



MDSS PRO 專業運動化懸吊系統 MDSS ADV 進階運動化懸吊系統

前麥花臣，後獨立多連桿式懸吊(附前、後防傾桿)
搭載超高強度副車架，操控更精準、舒適再升級

一級能源效率·平均油耗15.5km/L 註:16吋輪圈車型

資料來源：
1.經濟部能源局實驗室條件之油耗測試。詳細說明請參考能源局網站：<<http://www.moeaboe.gov.tw>>。
2.本型錄所揭示之平均油耗值係在控制溫度及濕度的實驗室，不受外界天氣及路況的影響，實際每公升汽油於道路上行駛的公里數，一般而言低於本型錄所登錄之測試值，詳細請參閱規格配備表註2。
3.本車款油耗結果依據歐盟1999/100/EC指令及其後續修正指令之測試方法執行。

註：空力擾流尾翼為經銷商選配件
(各車型配備等級不同，詳如規格配備表)

懂貼心

專心開車吧！只管享受這駕駛樂趣
其他的，交給數位助理-IVY
給你最人性化的操作體驗
想聽什麼？要去哪裡？
你一聲令下，智能生活由此開啟

旗艦型



極智數位儀錶板

(雙環模式)



廣播頻道名稱與胎壓即時資訊

(單環模式)



導航方向與剩餘里程提醒

(單環模式)



藍芽來電人名顯示

(星空模式)



音樂及影片播放歌曲名稱顯示

(星空模式)

領先國產中大型房車，首創搭載躍眼奪目的「極智數位儀錶板」能全方位整合車輛資訊，行車狀況一覽無遺，更可依照心情，切換不同模式



語音控制 (內建超過6,000項語音指令)



車輛資訊



全屏導航



手機鏡射

註:1.標配4.3吋音響(含CMOS倒車影像)，
8吋整合式觸控影音系統與極智數位中控台為經銷商
選配件，實際可搭載車型請洽展示中心
2.極智數位儀錶板為經銷商標準選配
(各車型配備等級不同，詳如規格配備表)

數位助理-IVY

傲視國產同級車，搭載媲美進口車規格的數位助理-IVY，10.4吋直立觸控螢幕，直覺操作，一指掌控，結合極智數位儀錶板與極智數位中控台，整合直式導航、手機鏡射、音響主機、車輛錯誤提示等功能



4.3吋音響與CMOS倒車影像系統


8吋整合式觸控影音系統



懂享受

這個私空間，只屬於你
可以全然放鬆，享受純粹的寧靜
搭配座艙內高質感內裝，品味更加分
從此...又多一個待了就不想走的地方！

旗艦型



NVH卓越隔音減震工程

於車體多處部位增加吸音、隔音、減震材料，大幅降低行駛時的噪音，「靜」享舒適靜謐的乘駕時光



Push Start智慧觸控啟動系統

車室內持有FAST Key感應鑰匙，踩住煞車並輕壓啟動鍵即可發動引擎



立體人因座椅技術

以人為本的座椅技術，提供良好支撐性，大範圍紓壓泡綿，從上到下共同分散背部、腰椎與骨盤壓力，兼具家中沙發的舒適性與筒型賽車椅的包覆感



FAST Key科技感應鑰匙

前車門把70cm半徑範圍內可自動偵測，無需鑰匙，輕觸按鈕，拉把手即可開鎖

註：1. 標配4.3吋音響（含CMOS倒車影像），8吋整合式觸控影音系統與極智數位中控台為經銷商選配件，實際可搭載車型請洽展示中心
2. 極智數位儀錶板為經銷商標準選配（各車型配備等級不同，詳如規格配備表）

安全駕駛輔助三大功能

智能後鏡頭



1. 停車輔助功能

螢幕點選停車輔助，會選定路邊車格以動/靜態倒車輔助線協助停車，以提供路邊停車輔助導引



2. 車道偏移警示

車輛時速達65km/h及未啟動方向燈狀況時，有發現車輛偏移車道線，發出蜂鳴聲，對駕駛預警



3. 後方移動物體偵測

駕駛倒車時，若偵測車後3m內有移動物體，螢幕出現紅框提示，及出現MOD字樣，同時發出蜂鳴聲，對駕駛預警



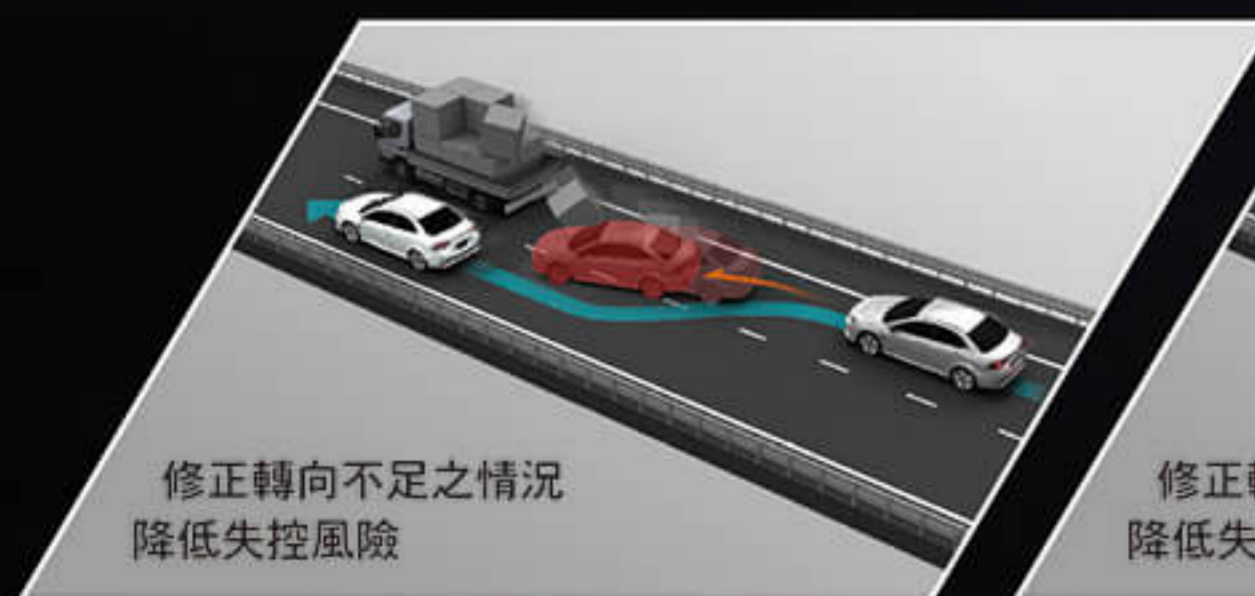
懂安全

你所關心的，GRAND LANCER比你更在意
全車系標配6 SRS環艙氣囊，及16項主被動安全防護
車上每個人的安全，絕不能妥協
再未知的路況，都有我們全心守護

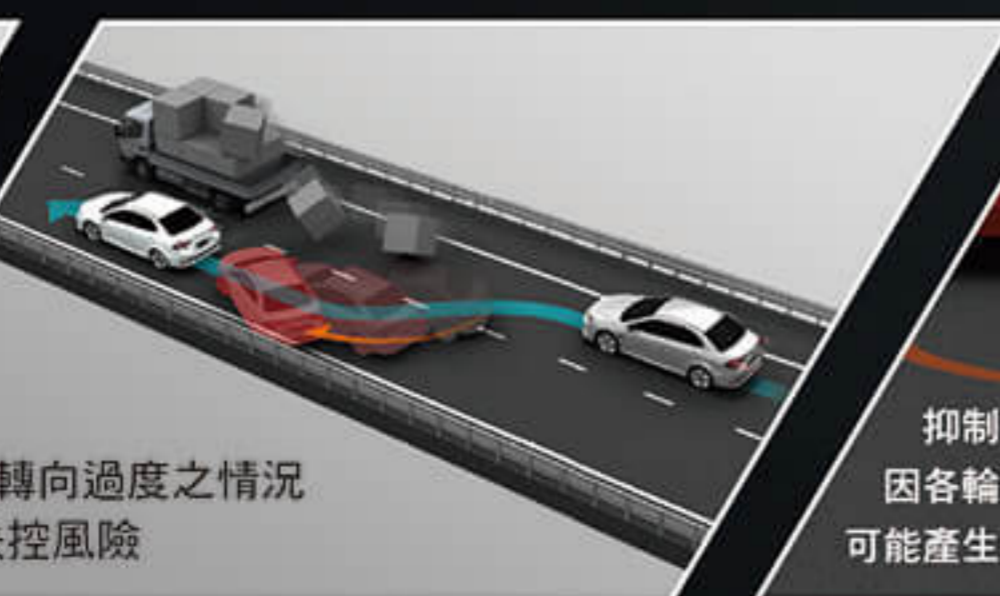


全車系標配 17項安全防禦


| | | | | | | | | | | | | | | | | |
|-----------------|-----------------|---------------|-----------------|---------------|----------------|-----------------|----------------|----------------|----------------|------------------|---------------|-----------------|--------------|---------------|---------------------|---------------|
| ASC 車身動態穩定系統 | TCL 循跡防滑控制系統 | HSA 陡坡輔助系統 | ESS 緊急煞車警示系統 | AWS 事故警示信號 | CMOS 倒車影像系統 | DSP 正座安全帶雙預縮 | TPMS 胎壓偵測系統 | ABS 防鎖死煞車系統 | BAS 煞車力輔助系統 | EBD 電子煞車力分配系統 | BOS 煞車優先系統 | CHL 安全護送照明系統 | WL 便利尋車系統 | RISE 高剛性車體 | ISO-FIX 兒童座椅固定機構 | 6 SRS 環艙氣囊 |
|-----------------|-----------------|---------------|-----------------|---------------|----------------|-----------------|----------------|----------------|----------------|------------------|---------------|-----------------|--------------|---------------|---------------------|---------------|



ASC車身動態穩定系統



TCL循跡防滑控制系統



6-SRS環艙氣囊



RISE高剛性車體 ARTC 40次撞擊測試實證



註：空力擾流尾翼為經銷商選配件（各車型配備等級不同，詳如規格配備表）

GRAND LANCER 規格配備表

政府舊換新補助 三菱現領五萬不用等實施中

| | 車型 | 驚嘆型 | 魅力型 | 旗艦型 |
|--------|---------------------------------------|---|-------------------|----------|
| 規格動力結構 | 車身尺寸(長 x 寬 x 高) / 軸距 | mm 4,615 x 1,770 x 1,490 / 2,635 | | |
| | 最小迴轉半徑 | m 5.0 | | |
| | 引擎型式 | 1.8L MIVEC 鋁合金引擎 | | |
| | 排氣量 | c.c. 1,798 | | |
| | 最大馬力 | PS [kW] / rpm 140 [103] / 6,000 | | |
| | 最大扭力 | kg.m / rpm 17.9 / 4,200 | | |
| 系統結構 | 變速系統 | INVECS-III 智慧型無段變速系統 + 6速 SPORTS-MODE 手自排 | | |
| | 傳動方式 | 前置引擎前輪驅動 | | |
| | 煞車型式 | 四輪碟煞 | | |
| | 轉向系統 | EPS 電動輔助轉向系統 | | |
| | 前 / 後懸吊系統 | MDSS PRO 運動化懸吊-獨立麥花臣式 / 獨立多連桿式 (附前後防傾桿) | MDSS ADV 運動化懸吊 | |
| 輪胎尺寸 | 205 / 60 R16 | | 215 / 45 R18 普利司通 | |
| 主動安全 | ABS / EBD / BAS / BOS 煞車輔助系統 | ● | ● | ● |
| | ASC 車身動態穩定控制系統 / TCL 循跡防滑控制系統 | ● | ● | ● |
| | HSA 陡坡起步輔助系統 | ● | ● | ● |
| | TPMS 無線胎壓偵測系統 | ● | ● | ● |
| | CHL 安全護送照明系統 / WELCOME LIGHT 便利尋車系統 | ● | ● | ● |
| | ESS 智慧型緊急煞車警示系統 / AWS 事故警示信號 | ● | ● | ● |
| | 雙前座 SRS 氣囊 | ● | ● | ● |
| 被動安全 | 雙前座側邊 SRS 氣囊 | ● | ● | ● |
| | 雙車側簾幕式 SRS 氣囊 | ● | ● | ● |
| | 雙前座安全帶自動預縮功能 (附束力限制機能 / DSP 正座安全帶雙預縮) | ● | ● | ● |
| | 後座 ELR / ALR 三點式安全帶 (中座為 ELR) | ● | ● | ● |
| | ISO-FIX 兒童安全座椅固定機構 | ● | ● | ● |
| 外觀 | LED 頭燈 (附自動水平調整) / LED 日間行車燈 | - / ● | - / ● | ● / ● |
| | 光感應啟閉頭燈 | ● | ● | ● |
| | 尊爵黑後視鏡 / 雙色水箱護罩 | ● / ● | ● / ● | ● / ● |
| | LED 導光條尾燈 | ● | ● | ● |
| | 前霧燈 | - | ● | ● |
| | 鑽帶方向燈 (附電動收攏功能) | - | ● | ● |
| | 握啟式車門外把手 | ●車身同色 | ●鍍鉻飾條 | ●鍍鉻飾條 |
| | 鋁合金輪圈 | 16吋 (雙色) | ● | 18吋 (雙色) |
| 尾飾管 | - | ● | ● | |
| 側裙 | - | ● | ● | |

| | 車型 | 驚嘆型 | 魅力型 | 旗艦型 |
|--------|---------------------------------------|---|----------|------------|
| 內裝 | NVH 卓越隔音減震工程 | ● | ● | ● |
| | 座椅材質 | 藍黑縫線皮質座椅 | | |
| | 環艙內裝 | 科技霧銀搭配鋼琴烤漆飾板 | | |
| | 方向盤 / 排檔桿頭材質 | 軟質 | | |
| | 前座椅背地圖袋 (左側 / 右側) | - / ● | ● / ● | ● / ● |
| | 6 / 4 分離後座椅 | ● | ● | ● |
| | 後座中扶手附雙置杯架 | - | ● | ● |
| | 後座中央頭枕 | ● | ● | ● |
| 科技空調影音 | 多功能行車資訊顯示幕 | ●4.2 吋 | ◎觸控數位儀錶板 | |
| | 旅程電腦 | 里程表 / 旅程表 / 平均 & 瞬間油耗 / 平均車速 / 續航距離 / 水溫表 / 定期保養提醒 / 檔位顯示 / 室外溫度 / 油量表 / 車門未關...等警示 | | |
| | 恆溫空調 | ● | ● | ●雙區 |
| | 多功能方向盤 (音響 / 定速) | - / - | ● / ● | ● / ● |
| | 高科技整合式音響 (支援 USB 裝置讀取 / 藍芽連結通訊) | ● | ● | ● |
| | 高傳真揚聲器 | 4支 | 4支 | 6支 (含高音喇叭) |
| | 倒車雷達 | ● | ● | ● |
| | 倒車影像 | ● | ● | ● |
| | Push Start 智慧觸控啟動系統 / FAST Key 科技感應鑰匙 | - | ● | ● |
| | F1 方向盤換檔撥片 | - | - | ● |
| | 遙控防盜中控鎖 | ● | ● | ● |
| | 年耗油量 | L 968 | 968 | 993 |
| 測試值 | km / L 15.5 | 15.5 | 15.1 | |
| 能源效率等級 | 1 | 1 | 2 | |

註1. 以年平均行駛15,000公里除以油耗測試值計算, 本車型油耗值採用歐盟1999 / 100 / EC指令及其後續修正指令油耗測試方法。
 註2. 本型錄所揭示之平均油耗係在控制溫度及濕度的實驗室, 不受外界天候及路況的影響, 並依規定的行車型態在車燈、車上空調系統及音響不啟動狀況下, 於車體動力計上由專業人員行駛測得, 故車型油耗值相對而言較為客觀。民眾在道路開車時, 因受天候、路況、塞車、載重、使用車上空調系統、甚至駕駛者開車習慣等因素影響, 實際每公升汽油於道路上行駛的公里數, 一般而言低於本型錄所登錄之測試值。
 註3. 能源等級共分為5級, 於該認證車型同排氣量等級下之相對比較結果, 1級耗油較少, 5級耗油較多。
 註4. 能源效率排氣量等級範圍為1,201-1,800 c.c.。
 註5. ●標準配備 / ◎經銷商標準選配 / -無此配備。
 註6. 本車全車系新車保證期為3年或10萬公里, 視何者先到為準。
 註7. 表列數值為標準值, 未含容許公差。
 註8. 本型錄內容僅供參考, 如與實車不符, 請以實車為準, 本公司保留產品規格配備變更或停用之權利。
 註9. 中華三菱舊換新現領五萬不用等專案, 活動辦法詳見官網。



晶曜藍 (JL)

星空灰 (EU)

冰曜白 (WL)

霓光紅 (UA)

尊爵黑 (DA)

註: 空力擾流尾翼為經銷商選配件 (各車型配備等級不同, 詳如規格配備表)